

louis poulsen

パンテラ 160 ポータブル V3

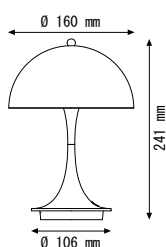
デザイン:ヴァーナー・パントン



- この度は、ルイスポールセンの照明器具をお買い上げくださいます。誠にありがとうございます。ご使用前にこの取扱説明書をよくご覧のうえ、正しくご使用ください。
- 万一破損したり、異常を感じた場合は、速やかに電源を切りお買い求めの販売店にご相談ください。
- この説明書は必ず保管してください。
- 本品の規格及び外観は改良のため予告なく変更する場合がございますが、ご了承ください。

定格・仕様

電源 : 直流 5V 1.5A
寸法 :



質量 : 0.4kg

材質・仕上 :

シェード … ポリカーボネート
またはABS樹脂
ベース … ポリカーボネート
またはABS樹脂

IP44

充電式コードレス

充電式リチウムイオン
バッテリー内蔵

連続点灯時間 :

100%点灯で約7.5-8.5時間



照明器具使用についての安全上のご注意

⚠ 警告



火災のおそれがあります

- ・不安定な場所で使用しないでください。
- ・器具を布・紙等でおおったり、カーテン・揮発物等の燃えやすい物に近づけないでください。



感電・火災のおそれがあります

- ・器具及び部品の分解、改造をしないでください。
- ・器具のすきまに、異物(金属類や燃えやすい物等)を差し込まないでください。
- ・付属のケーブルを加工したり、無理に曲げたり、ねじったり、引っ張ったりしないでください。また、ケーブルに重いものをのせたり、電熱具に近づけたりしないでください。



感電・火災のおそれがあります

- ・異常時(煙が出たり、変な臭いがする等)には、速やかに電源を切ってお買い上げの販売店にご相談下さい。

感電のおそれがあります

- ・器具のお手入れの際には、必ず電源を切ってください。

⚠ 注意

- ・この器具は風呂場等の湿気や水気が多い場所では使用しないでください。感電・火災の原因となります。
- ・器具に水をかけたり、水の中につけて洗わないでください。感電・火災の原因となります。
- ・器具の近くに温度の高くなるストーブや発熱体を置かないようにしてください。器具の変形や火災の原因となる場合があります。
- ・器具の保守・お手入れ等で器具を回転させたり、引っ張ったり、振動や衝撃を加えたりしないでください。取付けが不完全な場合、落下によるけが・物損の原因となることがあります。
- ・器具は定期的に(6ヶ月程度)保守点検をしてください。ネジや部品のゆるみ、損傷、着脱がないかお調べください。不具合があった場合はそのまま使用しないで、販売店に修理の依頼をしてください。

お願い

ホコリは乾いた柔らかい布で拭き取ってください。油污れ等は中性洗剤を溶かしたぬるま湯(50°C以下)に柔らかい布を浸し、よく絞ってから拭き取ってください。シンナー・ベンジン等の揮発物や、つや出し剤・研磨剤は使用しないでください。

ルイスポールセン ジャパン 株式会社

〒106-0032 東京都港区六本木 5-17-1 アクシスビル4F

カスタマーサービス

一般のお客様・お取引先様からのお問合せ

* 修理についてはお買い上げの販売店へご相談ください

平日 10:00 - 18:00 (土日祝休)

Tel: 03-6673-4564 Fax: 03-3586-0478

ご使用前に:



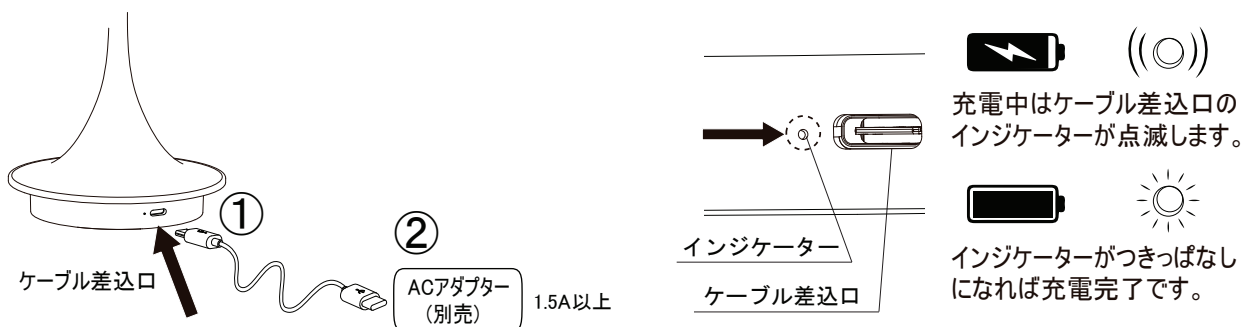
トップナットを締め付けてください。

※トップナットに触れると点灯、調光、消灯します。
 ※また、点灯中に3秒以上触れると操作ロックがかかり、点灯したままになりますが、故障ではありません。解除方法は下記「点灯中の操作ロックと解除」をご覧ください。

充電方法

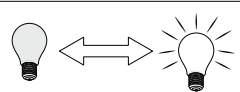
- ① 付属のUSBケーブルをケーブル差込口に差し込みます。
- ② 市販のUSB対応ACアダプターから充電します。充電が始まります。
 ⚠ 注意 ACアダプターの出力は1.5A以上のものをご使用ください。

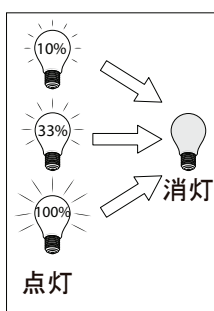
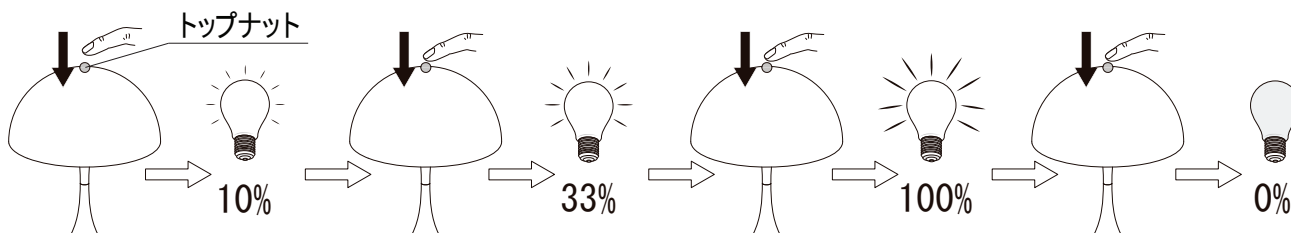
※パソコンや市販のUSBケーブルを使用した場合、種類によっては充電できない場合があります。



※バッテリーは本体に内蔵されており、専用電池を使用しています。充電できなくなった場合はお買い上げいただいた販売店にご連絡ください。


⚠ 警告 器具の分解、改造はしないでください。

 **点灯/調光/消灯方法**
 トップナットに触れて行きます。




消灯方法
 1~2秒間トップナットに触れると消灯します。

点灯中の操作ロックと解除
 明るさを選び、トップナットに3秒以上触れると2回点滅してロックがかかり、操作が無効になります。



もう一度3秒以上触れると2回点滅してロックが解除します。



バッテリーの容量が残り少なくなると、消灯時に2回点滅してから消灯します。充電をしてください。

