





このたびは、アルテミデの照明器具をお買い上げくださりまして誠にありがとうございます。
この説明書をよくごらんの上、正しく取り付け、正しくご使用ください。
お読みになりましたら、この取扱説明書は大切に保管してください。

照明器具ご使用についての安全上のご注意

⚠ 警告

| | |
|---|---|
|  | <p>感電・発熱・発火のおそれがあります</p> <ul style="list-style-type: none"> ◇風呂など湿気が多い場所では使用しないでください。 ◇器具に布や紙などをおおった状態で点灯や充電はしないでください。 ◇直射日光のあたる場所や、高温になる場所に放置しないでください。 ◇器具のすきまに、異物（金属類や燃えやすい物等）を差し込んだり、分解、改造はしないでください。 |
|  | <p>感電・発火のおそれがあります</p> <ul style="list-style-type: none"> ◇ぬれた手で、ACアダプターや器具をさわらないでください。 |
|  | <p>感電・発火のおそれがあります</p> <ul style="list-style-type: none"> ◇使用時以外はACアダプターやUSBコードをコンセントから抜いてください。 |
|  | <p>感電・火災のおそれがあります</p> <ul style="list-style-type: none"> ◇使用中や保管時に異臭、発熱、変色、変形などの異常がある場合は使用を中止してください。 ◇器具のお手入れの際には必ず電源を切ってください。 ◇必ず器具に付属の充電器（ACアダプター）で充電してください。 ◇ACアダプターおよび器具の端子部分のほこりなどは定期的に清掃してください。 |

⚠ 注意

- ◇器具の近くにストーブや発熱体を置かないでください。器具の変形や火災の原因となります。
- ◇不安定な台の上や、傾いた場所では使用しないでください。破損、発火の原因となります。
- ◇器具に振動や衝撃を加えたりしないでください。破損、発火の原因となります。
- ◇器具に水をかけたり、水中につけたりしないでください。感電、火災の原因となります。
- ◇器具の使用環境温度は5～35℃、湿度85%以下の場所でご使用ください。高温、高湿度の環境で使用すると発熱、発火の原因となります。
- ◇USBコードを抜くときは、コードを引っ張らずに、プラグを持って抜いてください。
- ◇器具の保管は-10～40℃内の温度で、また湿気やほこりの影響が少ない場所で保管してください。
- ◇充電電池が満充電の状態、または電池残量の少ない状態での保管はお避け下さい。電池性能低下の原因となります。
- ◇本製品で使用している充電電池の充放電サイクルは500回です。
満充電の状態から点灯時間が極端に短くなりましたら、充電電池の寿命です。
- ◇明るく安全に使用していただくために、器具を定期的に（6ヶ月に1回程度）清掃、点検してください。
・器具のネジや部品のゆるみがないか、損傷、脱落、コードの痛みがないかお調べください。

お願い

- ◇器具のお手入れの際に、ガソリンやシンナー、ベンジン等揮発物で拭いたり、殺虫剤をかけたりしないでください。
- ◇汚れがひどい場合は、やわらかい布を中性洗剤に浸し固くしぼってふき取り、やわらかい布で乾拭きしてください。
- ◇金属磨き、サンドペーパー等は器具を痛めますので使用しないでください。

リチウムポリマー充電電池について

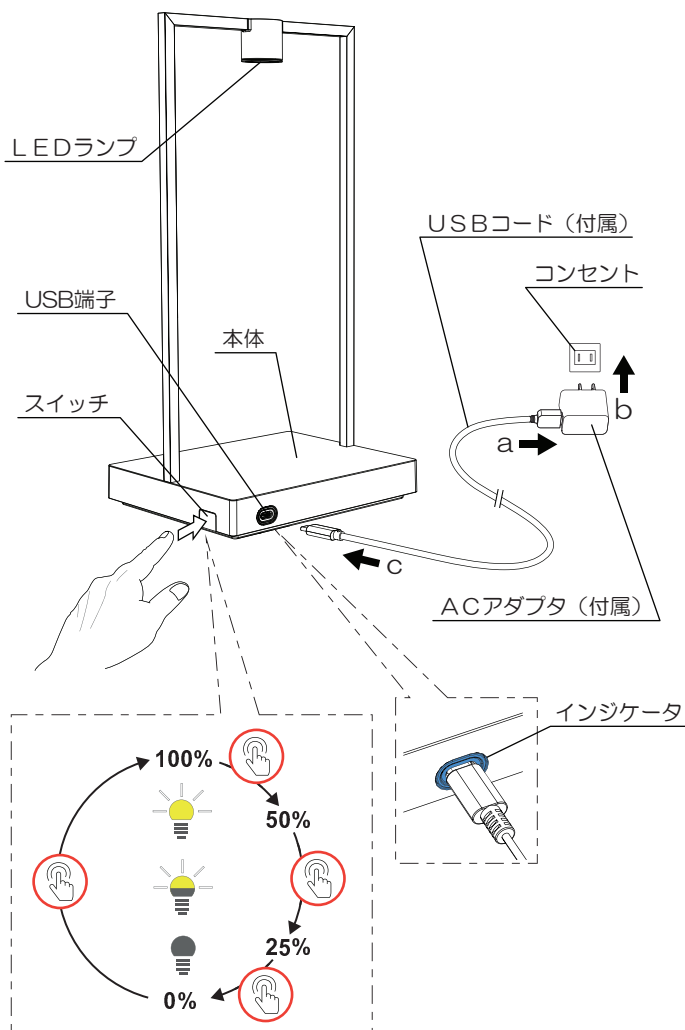


- ◇本製品に内蔵されている充電電池はリチウムポリマー充電電池を使用しております。
- ◇リチウムポリマー充電電池は一般家庭ごみとして廃棄しないでください。
- ◇不要となりました充電電池はリサイクル協力店にお渡しいただくか、各自治体の処理（小型家電回収）方法に従ってください。

お読みになりましたら、この取扱説明書は、いつでも見られる所に、大切に保管してください。

部品名称と使用方法

※図は器具の一部を省略、簡略化したものです。



- ご使用になる前に本体の充電を行なってください。
 - USBコードをACアダプターの端子 (Type-A) に差し込む。
 - ACアダプターをコンセントに差し込む。
 - USBコードを本体の端子 (Type-C) に差し込む。
 ※充電時はUSB端子部分のインジケータ (左下図参照) が青色に点灯します。充電が完了するとインジケータは消灯します。
 ※充電が正常に出来ていない場合はインジケータが赤色に点灯します。コード及びACアダプタの接続を確認してください。
 ※充電完了後、逆の手順でUSBコード、ACアダプターを取り外してください。
- 本体側面のスイッチをタッチすると点灯します (左下図参照) タッチ操作を繰り返すことで明るさの調節が出来ます。
 (100%→50%→25%→OFF)
 ※スイッチを長押し (約2秒間) すると、調光段階にかかわらずON-OFF動作が可能です。
- 本体の充電量が少なく (残量が約20%) になるとインジケータが赤色に点滅してお知らせします。
 ※点滅ははじめましたら、早めの充電をおねがいします。
 (充電保護のためにはできるだけ使い切る前に充電を行なってください)
 ※充電は約3~4時間程度で完了いたします。
 ※ACアダプターと接続した状態では使用しないでください。

●点灯時間の目安 (満充電時)

- ・100%点灯時・・・約8時間
- ・50%点灯時・・・約16時間
- ・25%点灯時・・・約32時間

定格表

<本体>

| | |
|---------|------------------------|
| 品番 (色種) | 0174010A (ブラック) |
| 入力 | DC5V 2A |
| 出力 | LEDランプ 1.7W (3000K) ×1 |
| 質量 | 0.9kg |

<ACアダプター>

| | |
|----|---------------------|
| 品番 | TA53UK |
| 入力 | AC100V-240V 50-60Hz |
| 出力 | DC5V 2.1A |
| 質量 | 40g |

本品の規格および外観は改良のため予告なしに変更することがあります。あらかじめご了承ください。

アフターサービスのお問い合わせ

商品に関するご相談およびお問い合わせは、品名、品番をご確認のうえ、お買上げいただきました販売所・工事店へご連絡ください。部品についてのお問い合わせは「部品名称」のイラストをご参照ください。

Artemide®

アルテミデ・ジャパン株式会社

〒151-0063

東京都渋谷区富ヶ谷1-41-7

クリサンテ#2013

TEL : 03-5738-7410

FAX : 03-5738-7411

info@artemide.co.jp

www.artemide.com